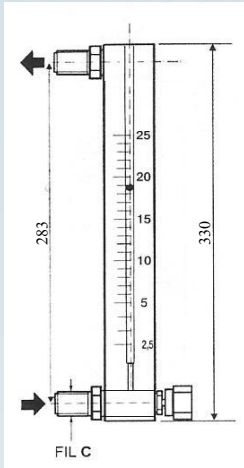
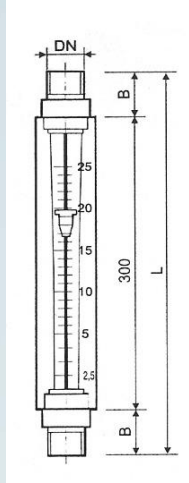


# Мод."LB"

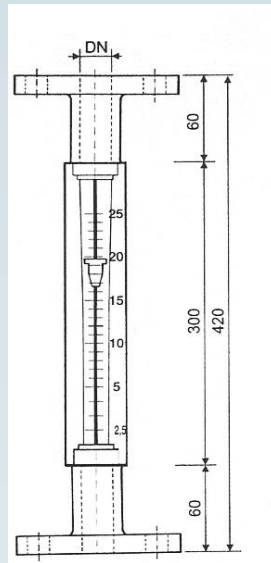
## ЛАБОРАТОРНЫЕ РАСХОДОМЕРЫ





1



2



3



ВОЗДУХ Нл/мин.	Вода Л/ч	Резьба С	фланцевые соединения УД	В	L
10	25				
20	60				
30	100	3/8" - 1/2"	10 - 15	35	370
50	150				
70	200				

ВОЗДУХ Нл/мин.	Вода Л/ч	Резьба С	фланцевые соединения УД	В	L
6	320				
8	420	3/8" - 1/2"	10 - 15	40	380
10	600				
	800				

### ЛАБОРАТОРНЫЕ РАСХОДОМЕРЫ

Расходомеры серии LB/89 представляют собой мгновенные измерительные устройства, предназначенные для малых расходов жидкостей или газов.

Могут быть с осевыми резьбовыми или фланцевыми соединениями, а также угловыми только резьбовыми, с наличием или без регулировочного игольчатого клапана.

Данный вариант реализован полностью из плексигласа.

Вариант 1: с краном из AISI 304 или никелированной латуни

2: резьбовые соединения из ПВХ или AISI

3: фланцевые соединения только из ПВХ

Максимальное рабочее давление: 10 бар, точность:  $\pm 5\%$